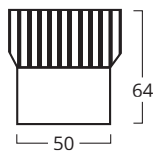


LED EINSATZ | MODULO LED



SERIE	B500 / RGBW B5100
POWER	4 W
LUMEN	100 lm
CREE COB	4 x 350 mA - 3 V
CRI / RA	> 90
LEITER / FILI	4 + 4

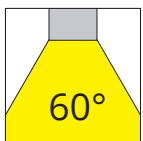


Der LED Einsatz eignet sich für alle Ringe und Rahmen der Serie B5 ...
 Il modulo LED è adatto a tutti gli anelli e cornici della serie B5 ...

Montageanleitung | Istruzioni montaggio

Download  [Homepage](#)

OHNE NETZTEIL | SENZA ALIMENTATORE




Art. Nr.	W	Lm	K	Driver
B5100-RGBW35	4x1 W	100	W 3000 K	/

RGBW



OPTIONAL | OPZIONALE



B566-RR15
 Reflektor | Riflettore 15°



B566-RR25
 Reflektor | Riflettore 25°



B566-RR6004
 Reflektor gold | Riflettore oro 60°